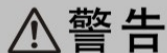


致施工者……使用前請務必詳讀此說明書，以便正確使用。此說明書閱讀後請妥善保存。  
 ·請務必將此說明書交給客戶。

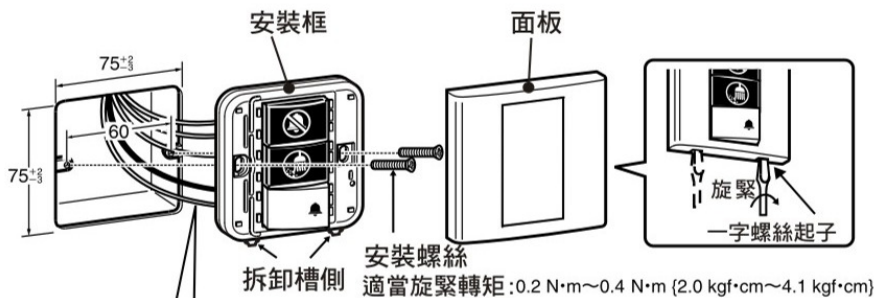
## 安全注意事項



**警告**

- 接線時請將電線心線確實地插到底，按鈕開關以端子螺絲鎖緊。
- 如果電線插入不足或螺絲無充分地旋緊時、恐會導致發熱，燒毀或火災。

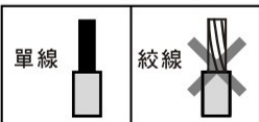
## 安裝方法



### 按鈕開關

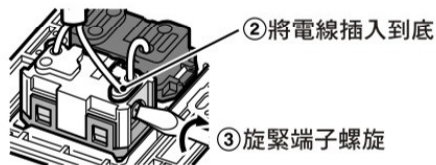
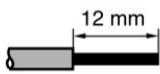
#### ■適用電線

∅1.6銅單線專用



#### ■接線方法

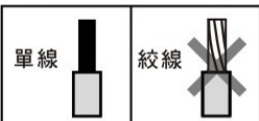
①將電線外皮剝開



### 指示燈／指示燈控制開關

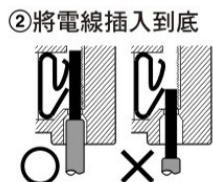
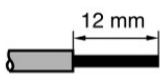
#### ■適用電線

∅1.6銅單線專用



#### ■接線方法

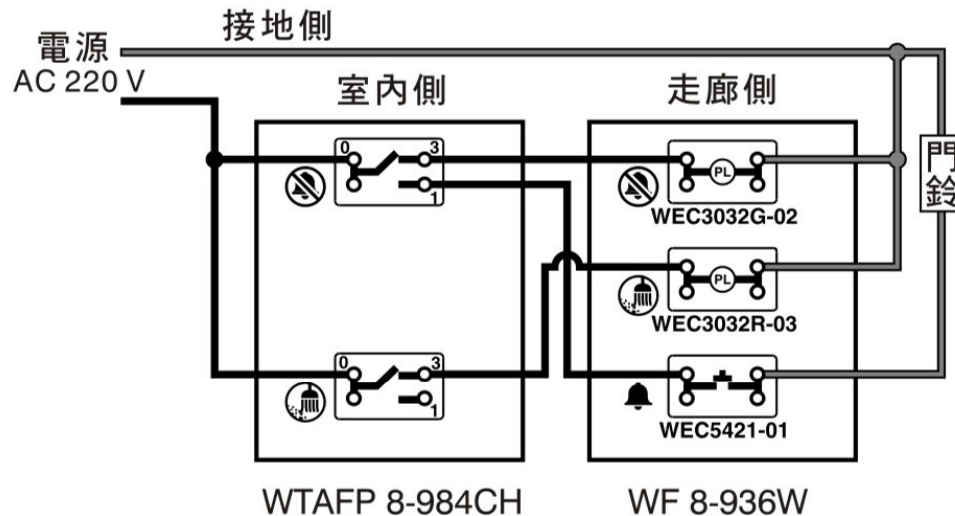
①將電線外皮剝開



#### 電線的拆卸方法



## 配線方法



## 使用注意事項

- 髒污時請用柔軟的乾布擦淨。
- 請勿使用油漆稀釋劑、鹼性洗淨劑、酸性洗淨劑、去污劑、殺蟲劑等會導致故障。

