

型號	WTAF 5173	110 V AC 照明 2A、通風扇 1A
	WTDF 5173	
	WTGF 5173	
型號	WTAF 51732	220 V AC 照明 1A、通風扇 0.5A
	WTDF 51732	
	WTGF 51732	
	WTRF 51732	

### 使用說明書

致施工者

請務必將此說明書交給客戶

■承蒙採用此商品，致上萬分謝意。

■閱讀後請妥善保管。

■請務必詳讀此使用說明書，以掌握正確安全的使用方法。

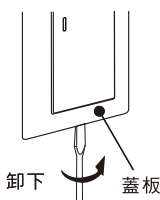
## 熄燈後，通風扇延遲片刻熄燈。

	照明	通風扇	指示燈狀態
<b>1</b> 按下開關 . . . .			 紅
<b>2</b> 再度按下開關 . .			 滅
<b>3</b> 經過一段時間後 . .			 綠

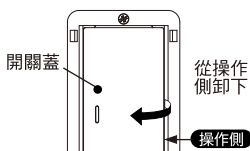


## 改變延遲時間

1. 卸下蓋板。  
(WTRF5173之例)

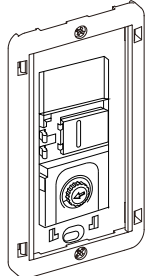


2. 卸下開關蓋。



●注意  
有安裝蓋板的狀態下請勿直接卸下開關蓋。  
否則會造成開關蓋破損。

3. 改變時間。



4. 裝上開關蓋。  
(請從左側裝上)

5. 裝上蓋板。

## 更換照明器具和通風扇時之注意事項

5173系列 (110 V 規格)	白熾燈—20 W~220 W (每個燈100 W以下) 螢光燈—10 W~150 W (最大2A, 電子式安定器為80 W以下) 通風扇—2 W~50 W(最大1A)
51732系列 (220 V 規格)	白熾燈—20 W~220 W(每個燈100 W以下) 螢光燈—10 W~120 W (最大1A, 電子式安定器為40 W以下) 通風扇—5 W~50 W(最大0.5A)