

使用說明書

型號	WTAF 5171	3 A 110 V AC
	WTDF 5171	
	WTRF 5171	
型號	WTAF 51712	1 A 220 V AC
	WTDF 51712	
	WTGF 51712	
	WTRF 51712	

致施工者

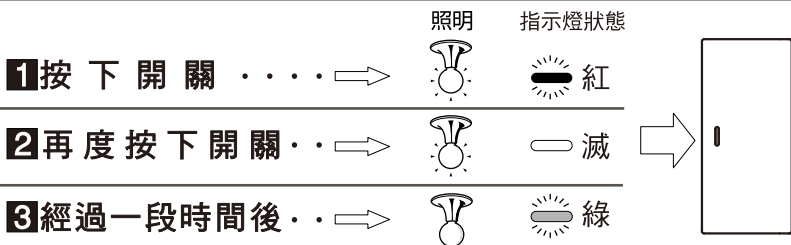
請務必將此說明書交給客戶

■承蒙採用此商品，致上萬分謝意。

■閱讀後請妥善保管。

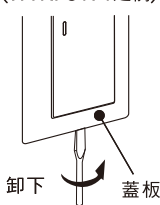
■請務必詳讀此使用說明書，以掌握正確安全的使用方法。

操作開關後，照明燈延遲片刻熄燈。

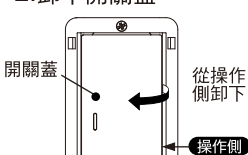


改變延遲時間

1. 卸下蓋板。
(WTRF5171之例)

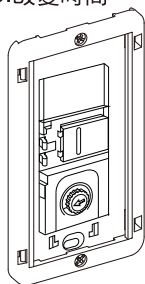


2. 卸下開關蓋。



●注意
有安裝蓋板的狀態下請勿直接卸下開關蓋。
否則會造成開關蓋破損。

3. 改變時間。



4. 裝上開關蓋。
〔請從左側裝上〕

5. 裝上蓋板。

更換照明器具時之注意事項

5171系列
(110 V規格)

白熾燈-20 W~330 W (每個燈100 W以下)
螢光燈-100 W~200 W
燈泡型螢光燈-10 W~32 W (最多5個)

51712系列
(220 V規格)

白熾燈-20 W~220 W (每個燈100 W以下)
螢光燈-100 W~120 W
燈泡型螢光燈-10 W~20 W (最多5個)